



# BILAN DE L'ALTERNANCE 2021 - NORMANDIE

NOVEMBRE 2022

 **PCO EP**  
Opérateur de compétences  
des Entreprises de Proximité

# Sommaire

- **Les contrats d’alternance sur le champ Opco Ep en Normandie**
- **Les branches professionnelles et l’interprofession**
- **Les formations et les qualifications**
- **Les caractéristiques socio-démographiques des alternants**
- **Focus sur les évolutions par branche professionnelle**

## Note méthodologique :

Les données utilisées pour réaliser le Bilan de l’alternance 2021 en Normandie sont issues des contrats financés par Opco EP.

Le bilan de l’alternance 2021 présente et analyse les données sur la base des contrats débutés entre le 1<sup>er</sup> janvier et le 31 décembre 2021 au sein des entreprises relevant du champ d’intervention d’Opco EP, et ce, quelle que soit leur date d’engagement.

*Date d’extraction des données : fin février 2022*

# LES CONTRATS EN ALTERNANCE SUR LE CHAMP D'OPCO EP EN NORMANDIE



# 7 446 contrats en alternance en Normandie, une progression de 14 % par rapport à 2020

7 446

Nouveaux contrats d'alternance en #REGION dans le champ Opco EP. Cela représente 5 % du total des contrats en alternance de l'Opco EP.

5%

Contrats en alternance financés par l'Opco EP en Normandie



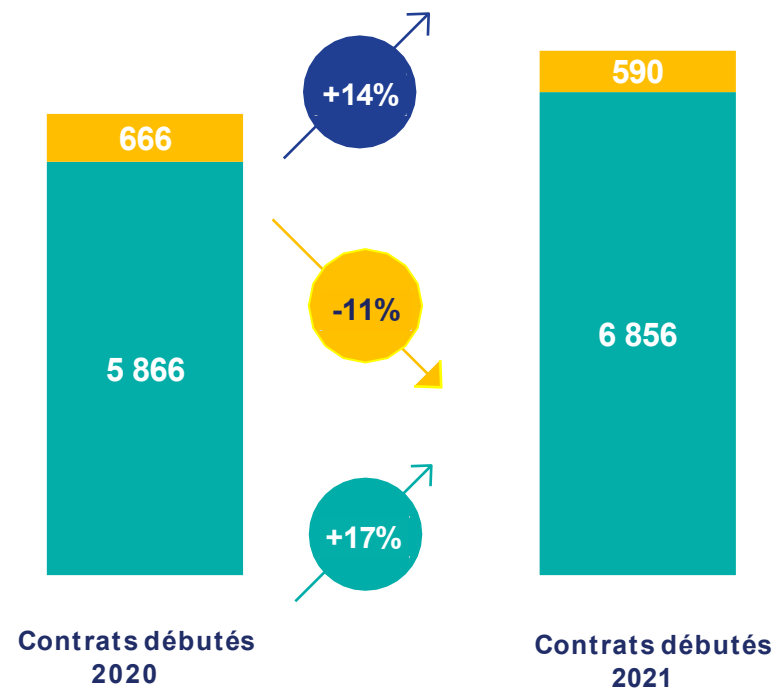
95%

Contrats en alternance financés par l'Opco EP dans d'autres régions de France

6 532

Évolution en %

7 446

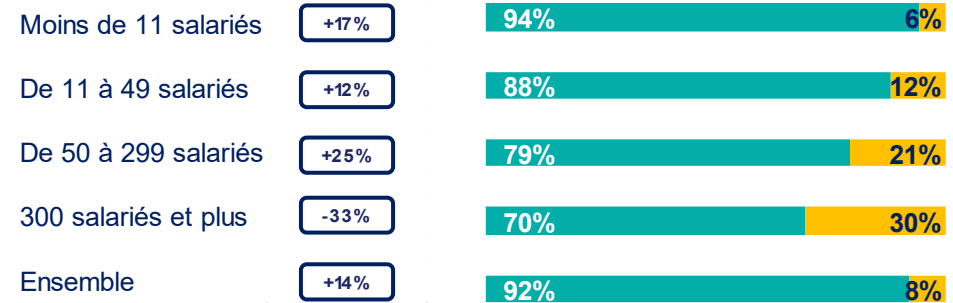
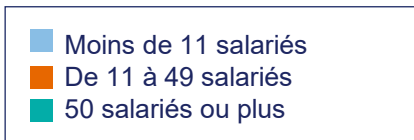
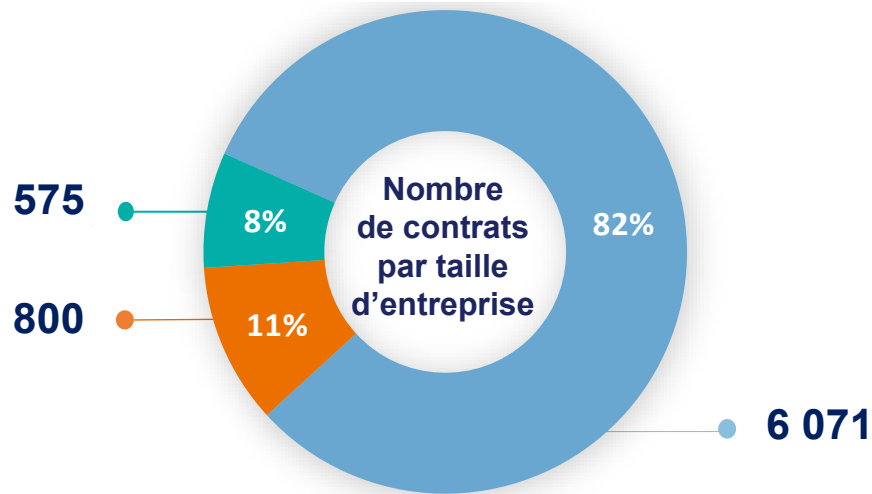


- Contrats d'apprentissage
- Contrats de professionnalisation
- Total général

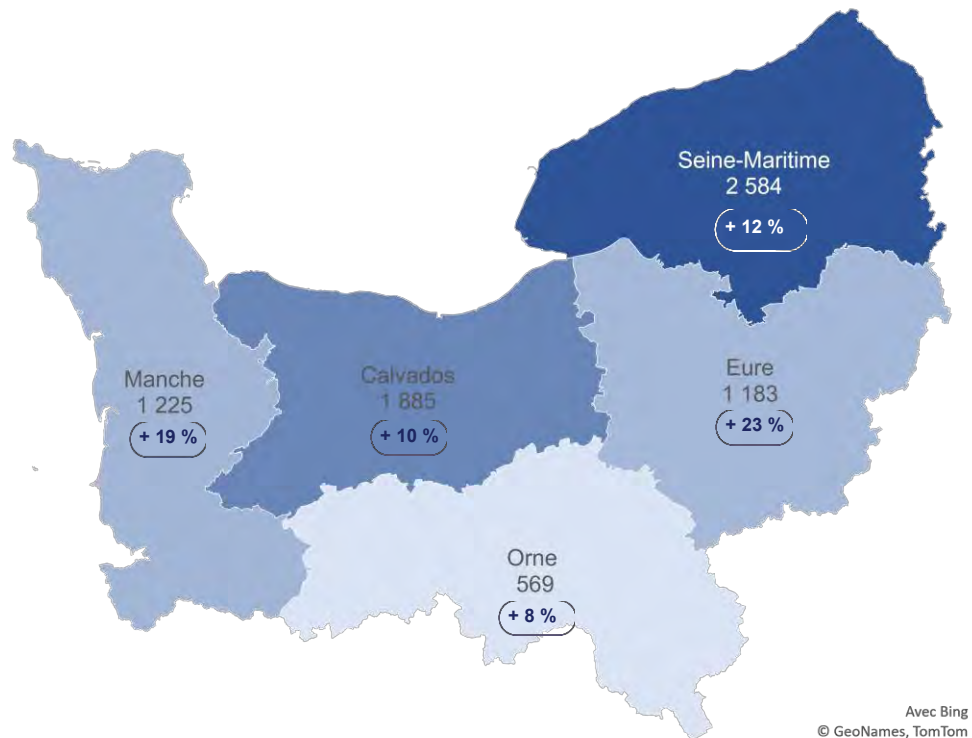
# Opco EP Normandie: un rôle important auprès des TPE

En 2021, plus de 8 contrats sur 10 signés dans des entreprises de moins de 11 salariés

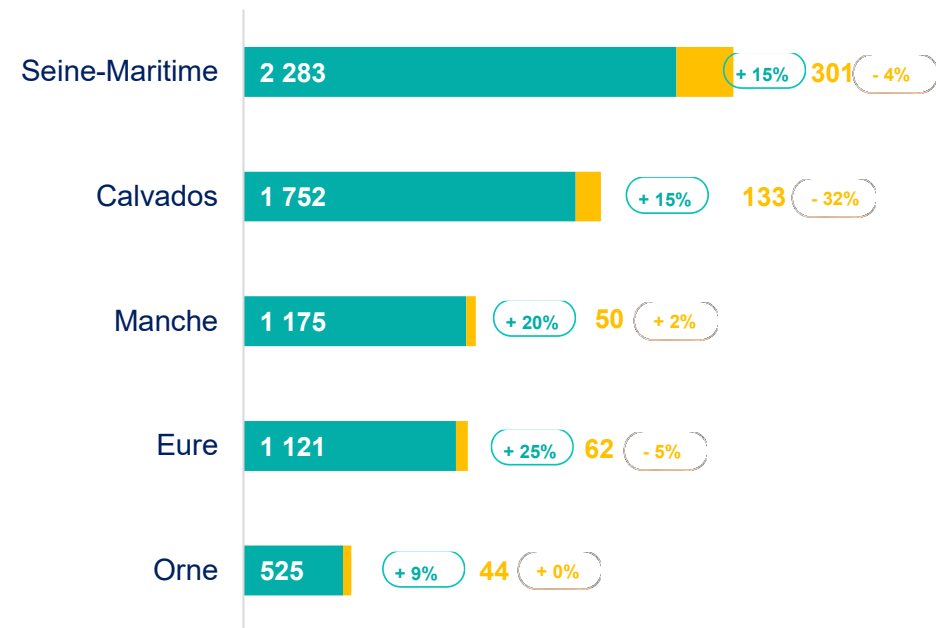
La part de contrats d'alternance signés dans les entreprises de proximité de moins de 11 salariés est plus importante en Normandie (82 %) qu'en moyenne toutes régions confondues (75 %). A l'inverse, la part des contrats conclus dans les entreprises de plus de 50 salariés est moins élevée en Normandie (4 %) qu'en moyenne toutes régions confondues (13 %).



# Des entreprises qui recrutent sur l'ensemble du territoire



Nombre de contrats  
569 2 584



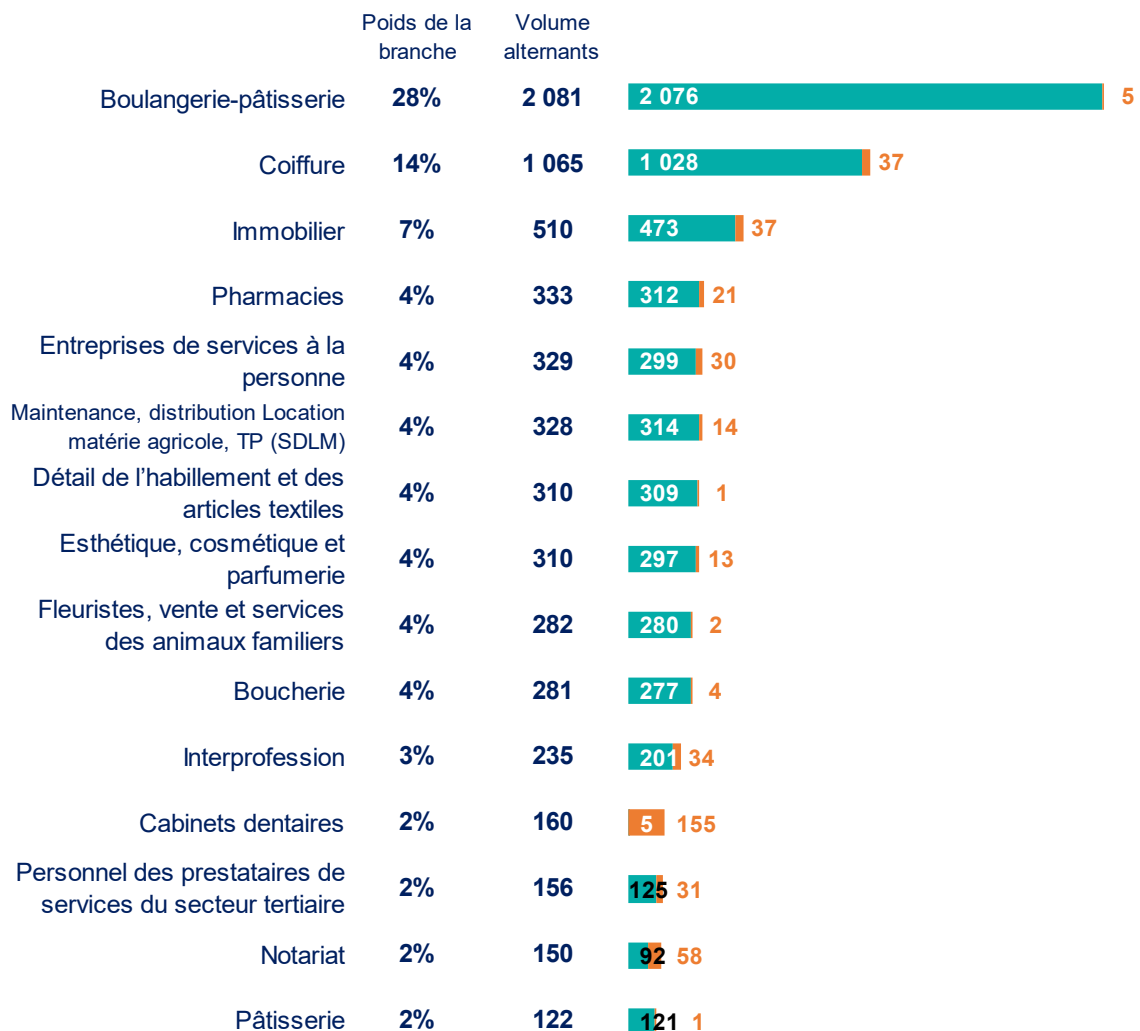


# LES BRANCHES PROFESSIONNELLES ET L'INTERPROFESSION



# Les branches qui ont le plus recours à l'alternance

En 2021, 83 % des contrats d'alternance en Normandie ont débuté dans des entreprises relevant de 14 branches professionnelles et de l'interprofession, soit 6 209 nouveaux contrats.



■ Contrats d'apprentissage  
■ Contrats de professionnalisation

**PCO EP**  
Opérateur de compétences  
des Entreprises de Proximité



**45** des **53** branches professionnelles ont recours à l'alternance en Normandie

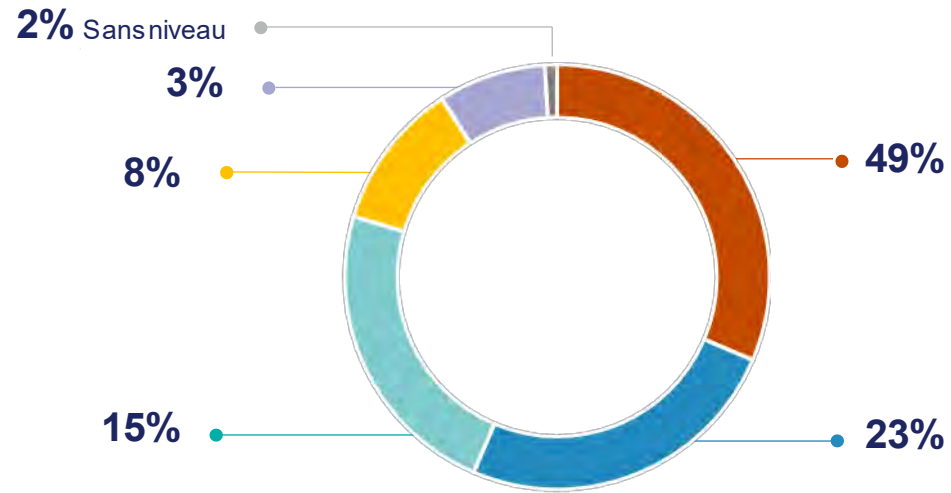
Les trois branches professionnelles Boulangerie-pâtisserie, Coiffure et Immobilier sont celles qui représentent le plus grand nombre de nouveaux contrats.



# LES FORMATIONS ET LES QUALIFICATIONS

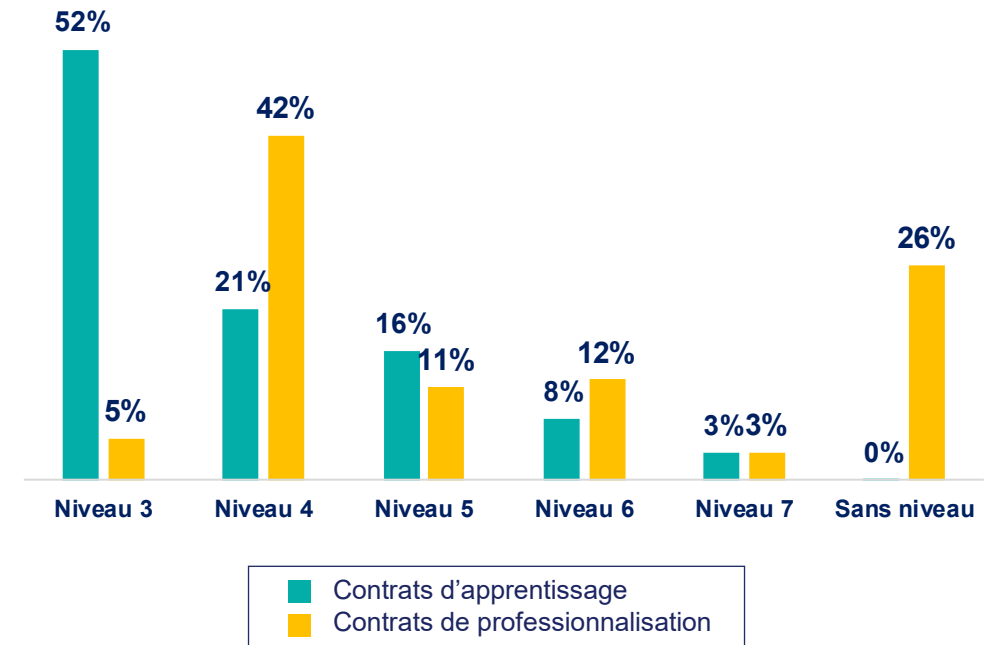


# Près des deux tiers des salariés en Normandie préparent un diplôme de niveau 3 ou 4

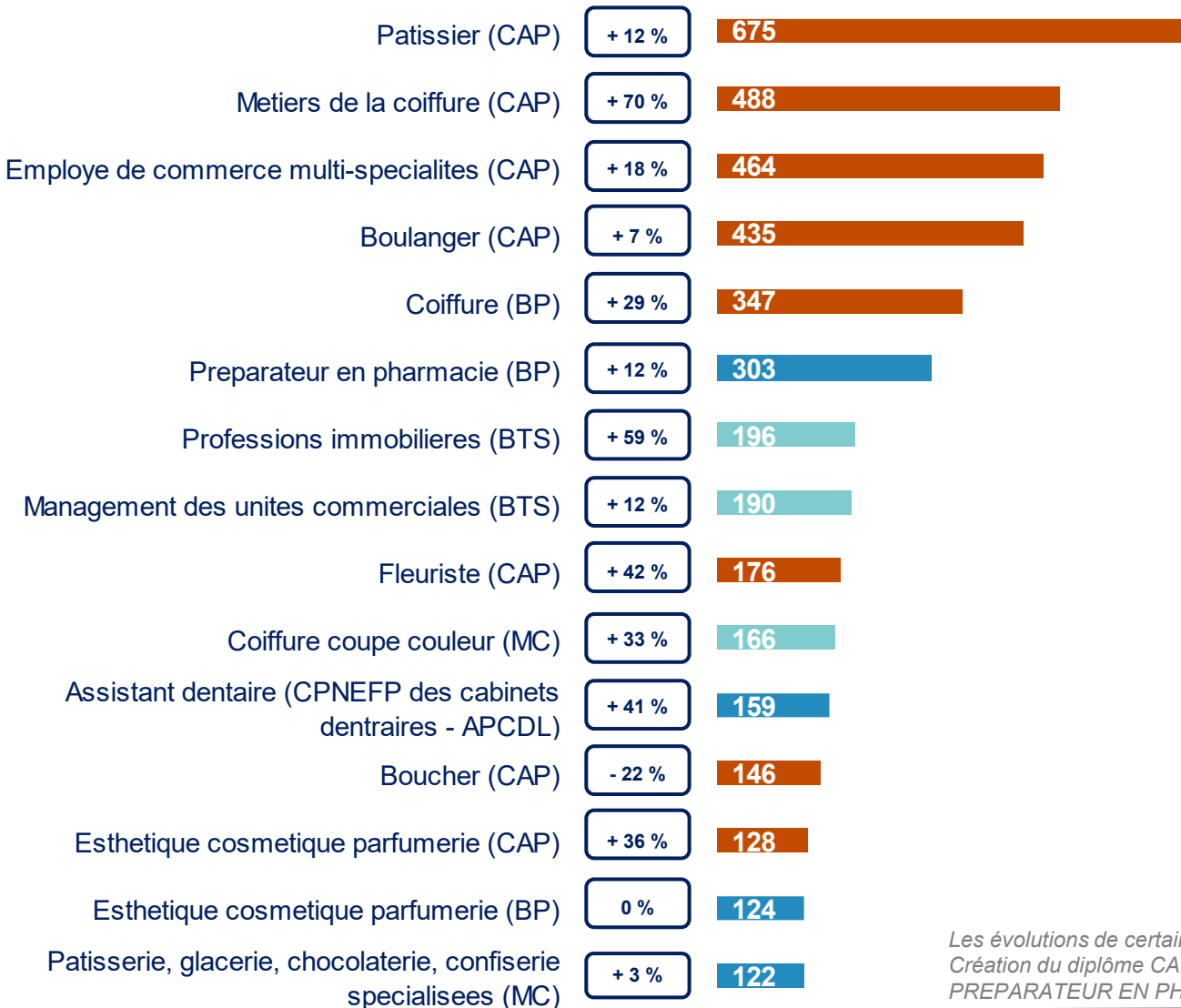


Près de la moitié des salariés en contrat de professionnalisation préparent un diplôme de niveau Baccalauréat.

-	CAP, BEP	Niveau 3
Bac	Baccalauréat	Niveau 4
Bac + 2	DEUG, BTS, DUT, DEUST	Niveau 5
Bac + 3	Licence LMD, licence professionnelle	Niveau 6
Bac + 4	Maîtrise	Niveau 6
Bac + 5	Master, DEA, DESS, diplôme d'ingénieur	Niveau 7



# Les deux diplômes formant le plus d'alternants sont le CAP Pâtissier et le CAP Métiers de la coiffure



## Les principales formations financées par l'Opcop EP au niveau national sont :

- Pâtissier (CAP) : 8 416 contrats
- Métiers de la coiffure (CAP) : 7 902 contrats
- Coiffure (BP) : 6 803 contrats
- Boulangier (CAP) : 6 642 contrats

-	-	Sans niveau
-	CAP, BEP	Niveau 3
Bac	Baccalauréat	Niveau 4
Bac + 2	DEUG, BTS, DUT, DEUST	Niveau 5
	Evolution 2021/2020	

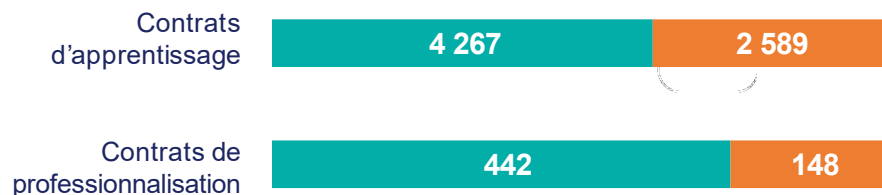
Les évolutions de certaines formations sont à interpréter avec précaution en raison des évolutions liées des certifications.  
Création du diplôme CAP Métiers de la coiffure le 01/09/2019 et arrêt du diplôme CAP Coiffure le 31-08-2020 / Création du diplôme : PREPARATEUR EN PHARMACIE (DEUST) en juin 2021

# LES CARACTÉRISTIQUES SOCIO-DÉMOGRAPHIQUES DES ALTERNANTS



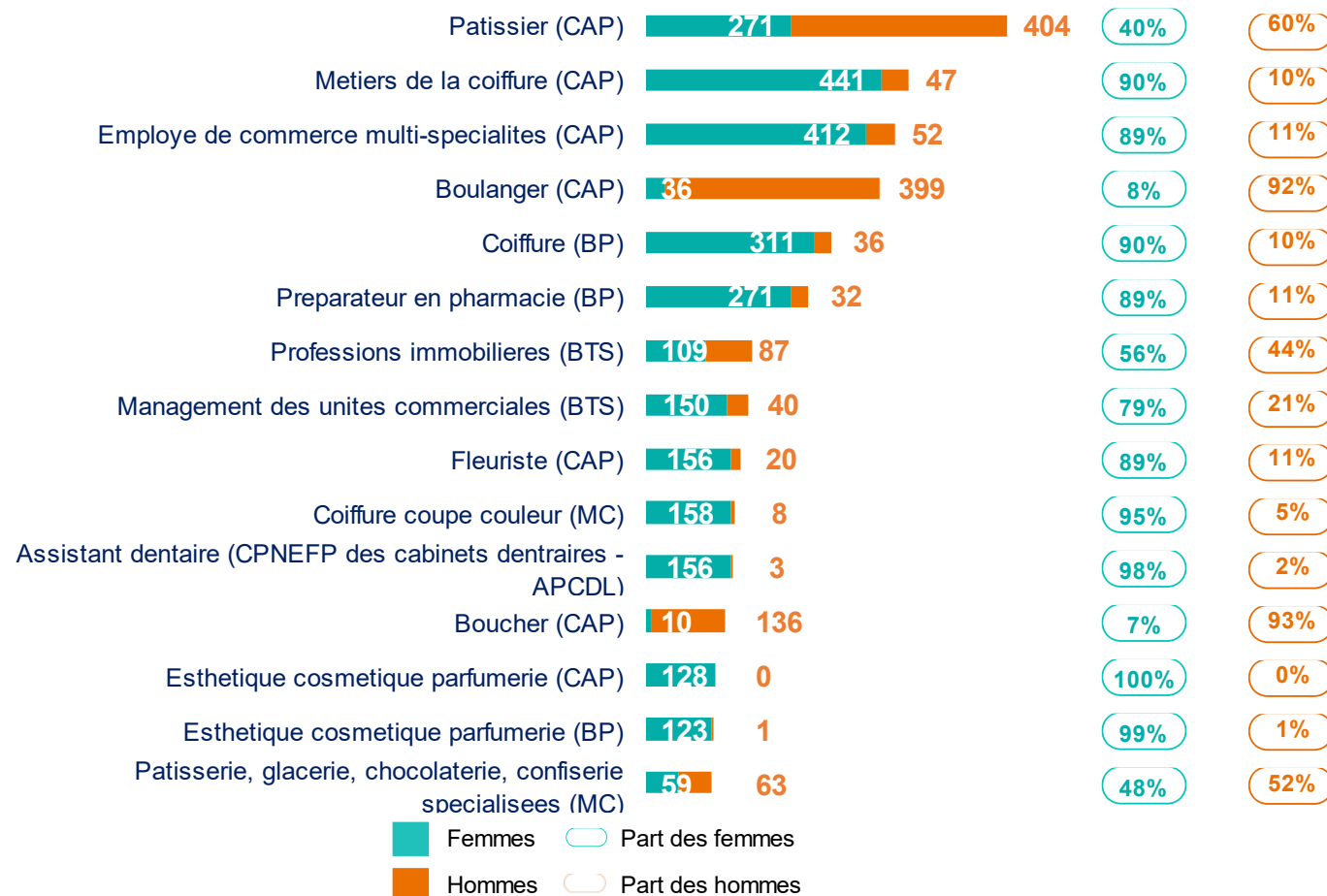


# Les femmes sont les principales bénéficiaires de l'alternance



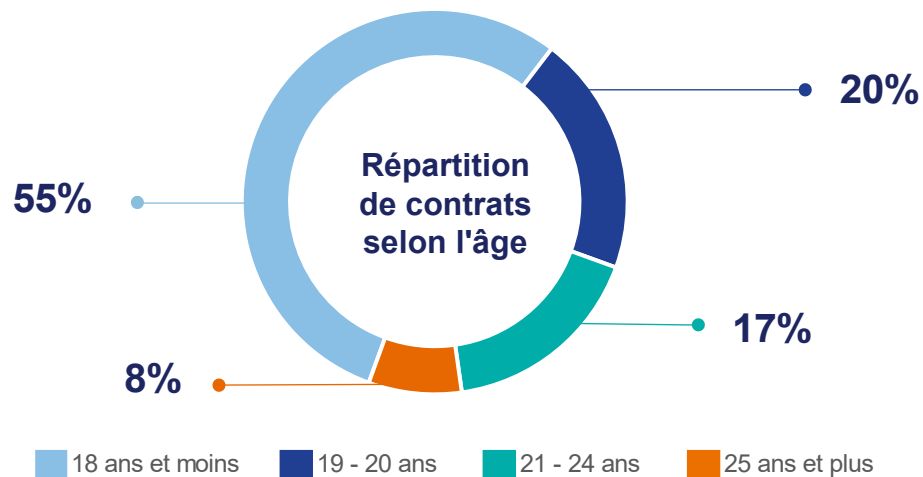
■ Femmes    ○ Evolution 2020/2021 en points  
■ Hommes

## Répartition femmes / hommes selon les principales formations



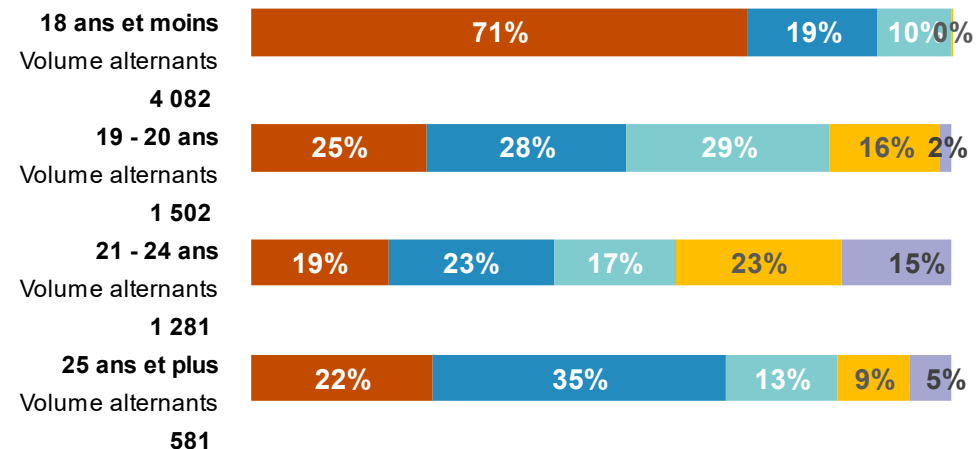
■ Femmes    ○ Part des femmes  
■ Hommes    ○ Part des hommes

# Les diplômes de niveau 4 ou inférieur sont majoritaires pour les jeunes de moins de 21 ans et pour les 25 ans ou plus



La part des alternants âgés de plus de 25 ans qui préparent un diplôme de niveau Bac est moins importante en Bretagne qu'en moyenne toutes régions confondues (35 % vs 37 %)..

-	CAP, BEP	Niveau 3
Bac	Baccalauréat	Niveau 4
Bac + 2	DEUG, BTS, DUT, DEUST	Niveau 5
Bac + 3	Licence LMD, licence professionnelle	Niveau 6
Bac + 4	Maîtrise	
Bac + 5	Master, DEA, DESS, diplôme d'ingénieur	Niveau 7
-	Nomenclature non connue	





# FOCUS SUR LES ÉVOLUTIONS PAR BRANCHE PROFESSIONNELLE





# Tableaux des évolutions par branches professionnelles

	Contrats d'alternance		Contrats d'apprentissage		Contrats de professionnalisation	
	Volume total en 2021	Évolution 2020/2021 en volume	Volume total en 2021	Évolution 2020/2021 en volume	Volume total en 2021	Évolution 2020/2021 en volume
Administrateurs et mandataires judiciaires	1	-50%	1	+0%	0	-100%
Architectes	29	+38%	22	+69%	7	-13%
Assainissement et maintenance industrielle	14	+40%	5	-44%	9	+800%
Avocats	23	+28%	18	+13%	5	+150%
Boucherie	281	-12%	277	-12%	4	+0%
Boulangerie-pâtisserie	2 081	+8%	2 076	+8%	5	-29%
Cabinets dentaires	160	+40%	5	+0%	155	+42%
Cabinets médicaux	37	+85%	30	+100%	7	+40%
Charcuterie	111	+3%	111	+3%	0	
Coiffure	1 065	+20%	1 028	+26%	37	-49%
Commissaires priseurs	5	+0%	5	+0%	0	
Confiserie, chocolaterie	54	+20%	53	+18%	1	
Désinfection, désinsectisation, dératisation	5	+67%	5	+67%	0	
Détail de l'habillement et des articles textiles	310	+35%	309	+39%	1	-88%
Détailants en chaussures	27	-27%	27	-27%	0	
Entreprises de services à la personne	329	+108%	299	+106%	30	+131%
Esthétique, cosmétique et parfumerie	310	+30%	297	+33%	13	-13%
Expertises en automobile	4	-43%	4	+33%	0	-100%
Fleuristes, vente et services des animaux familiers	282	+26%	280	+26%	2	+0%
Gardiens, concierges	1		1		0	

# Tableaux des évolutions par branches professionnelles

	Contrats d'alternance		Contrats d'apprentissage		Contrats de professionnalisation	
	Volume total en 2021	Évolution 2020/2021 en volume	Volume total en 2021	Évolution 2020/2021 en volume	Volume total en 2021	Évolution 2020/2021 en volume
Huissiers	4	+0%	2	-33%	2	+100%
Immobilier	510	+29%	473	+36%	37	-24%
Imprimerie de labeur et industries graphiques	54	+38%	43	+79%	11	-27%
Industries de la sérigraphie et impression numérique	7	+0%	7	+0%	0	
Installation sans fabrication, entretien, réparation, dépannage de matériel	98	+3%	59	+31%	39	-22%
Interprofession	235	-40%	201	-33%	34	-63%
Laboratoires médicaux	20	+18%	20	+33%	0	-100%
Librairie	27	-4%	23	-12%	4	+100%
Maintenance, distribution Location matériel agricole, TP (SDLM)	328	+20%	314	+25%	14	-33%
Mareyeurs-expéditeurs	9	-25%	9	+0%	0	-100%
Miroiterie, transformation et négoce du verre	31	+7%	13	-28%	18	+64%
Négoce et distribution de combustibles	15	+50%	15	+50%	0	
Négoce et prestations de services médico-techniques	20	+33%	15	+50%	5	+0%
Notariat	150	+40%	92	+92%	58	-2%
Pâtisserie	122	+1%	121	+0%	1	
Personnel des prestataires de services du secteur tertiaire	156	-4%	125	+16%	31	-43%
Personnels des structures associatives cynégétiques	4	+100%	3		1	-50%
Pharmacies	333	+10%	312	+11%	21	-5%
Poissonnerie	17	-6%	17	-6%	0	
Promotion immobilière	50	+67%	45	+67%	5	+67%

# Tableaux des évolutions par branches professionnelles

	Contrats d'alternance		Contrats d'apprentissage		Contrats de professionnalisation	
	Volume total en 2021	Évolution 2020/2021 en volume	Volume total en 2021	Évolution 2020/2021 en volume	Volume total en 2021	Évolution 2020/2021 en volume
Prothésistes dentaires et laboratoire de prothèses dentaires	24	+9%	19	+46%	5	-44%
Répartition pharmaceutique	10	-38%	5	-29%	5	-44%
Services funéraires	32	+357%	9	+29%	23	
Sociétés d'expertises et d'évaluations	5		5		0	
Vétérinaires	56	+10%	56	+19%	0	-100%
<b>Total général</b>	<b>7 446</b>	<b>+14%</b>	<b>6 856</b>	<b>+17%</b>	<b>590</b>	<b>-11%</b>

[www.opcoep.fr](http://www.opcoep.fr)